

Підприємство	<b>ВІННИЦЬКЕ МІСЬКЕ КОМУНАЛЬНЕ ПІДПРИЄМСТВО "ВІННИЦЬМІСЬКЛФТ"</b>	Дата (рік, місяць, число)	2025, грудень, 31	КОДИ
Територія	ВІННИЦЬКА	за ЄДРПОУ	40150000	1613880
Організаційно-правова форма господарювання	Комунальне підприємство	за КДТБТТ	1	
Вид економічної діяльності	Інші будівельно-монтажні роботи	за КОПФГ		150
Середня кількість працівників	<sup>2</sup> 104	за КВЕД		43.29

Адреса, телефон вул. ЧОРНОВОЛА, буд. 14, м. ВІННИЦЯ, ВІННИЦЬКА обл., 21009 0432666544

Одиниця виміру: тис. грн. без десяткового знака (окрім розділу IV Звіту про фінансові результати (Звіту про сукупний дохід) (форма №2), грошові показники якого наводяться в гривнях з копійками)

Складено (зробити позначку "v" у відповідній клітинці):

за національними положеннями (стандартами) бухгалтерського обліку  
за міжнародними стандартами фінансової звітності

V

**Баланс (Звіт про фінансовий стан)**  
на **31 грудня 2025** р.

Форма №1 Код за ДКУД **1801001**

<b>А К Т И В</b>	<b>Код рядка</b>	<b>На початок звітного періоду</b>	<b>На кінець звітного періоду</b>
<b>1</b>	<b>2</b>	<b>3</b>	<b>4</b>
<b>I. Необоротні активи</b>			
Нематеріальні активи	1000	7	6
первісна вартість	1001	34	34
накопичена амортизація	1002	27	28
Незавершені капітальні інвестиції	1005	-	-
Основні засоби	1010	2 632	10 849
первісна вартість	1011	8 652	19 783
знос	1012	6 020	8 934
Інвестиційна нерухомість	1015	-	-
первісна вартість інвестиційної нерухомості	1016	-	-
знос інвестиційної нерухомості	1017	-	-
Довгострокові біологічні активи	1020	-	-
первісна вартість довгострокових біологічних активів	1021	-	-
накопичена амортизація довгострокових біологічних активів	1022	-	-
Довгострокові фінансові інвестиції: які обліковуються за методом участі в капіталі інших підприємств	1030	-	-
інші фінансові інвестиції	1035	-	-
Заборгованість за внесками до статутного капіталу інших підприємств	1036	-	-
Довгострокова дебіторська заборгованість	1040	-	-
Відстрочені податкові активи	1045	-	-
Гудвіл	1050	-	-
Відстрочені аквізиційні витрати	1060	-	-
Залишок коштів у централізованих страхових резервних фондах	1065	-	-
Інші необоротні активи	1090	-	-
<b>Усього за розділом I</b>	<b>1095</b>	<b>2 639</b>	<b>10 855</b>
<b>II. Оборотні активи</b>			
Запаси	1100	687	724
виробничі запаси	1101	687	724
незавершене виробництво	1102	-	-
готова продукція	1103	-	-
товари	1104	-	-
Поточні біологічні активи	1110	-	-
Депозити перестраховання	1115	-	-
Векселі одержані	1120	-	-
Дебіторська заборгованість за продукцію, товари, роботи, послуги	1125	2 867	2 952
Дебіторська заборгованість за розрахунками: за виданими авансами	1130	31	22
з бюджетом	1135	21	11
у тому числі з податку на прибуток	1136	10	-
Дебіторська заборгованість за розрахунками з нарахованих доходів	1140	-	-
Дебіторська заборгованість за розрахунками із внутрішніх розрахунків	1145	-	-
Інша поточна дебіторська заборгованість	1155	18	13
Поточні фінансові інвестиції	1160	-	-
Гроші та їх еквіваленти	1165	166	153
готівка	1166	-	-
рахунки в банках	1167	37	24
Витрати майбутніх періодів	1170	17	56
Частка перестраховика у страхових резервах у тому числі в: резервах довгострокових зобов'язань	1180	-	-
резервах збитків або резервах належних виплат	1182	-	-

резервах незароблених премій	1183	-	-
інших страхових резервах	1184	-	-
Інші оборотні активи	1190	37	40
<b>Усього за розділом II</b>	<b>1195</b>	<b>3 844</b>	<b>3 971</b>
<b>III. Необоротні активи, утримувані для продажу, та групи вибуття</b>	<b>1200</b>	<b>-</b>	<b>-</b>
<b>Баланс</b>	<b>1300</b>	<b>6 483</b>	<b>14 826</b>

Пасив	Код рядка	На початок звітної періоду	На кінець звітної періоду
1	2	3	4
<b>I. Власний капітал</b>			
Зареєстрований (пайовий) капітал	1400	10 390	10 390
Внески до незареєстрованого статутного капіталу	1401	-	-
Капітал у дооцінках	1405	1 644	10 069
Додатковий капітал	1410	-	-
емісійний дохід	1411	-	-
накопичені курсові різниці	1412	-	-
Резервний капітал	1415	-	-
Нерозподілений прибуток (непокритий збиток)	1420	(11 633)	(12 229)
Неоплачений капітал	1425	( 37 )	( 37 )
Вилучений капітал	1430	( - )	( - )
Інші резерви	1435	-	-
<b>Усього за розділом I</b>	<b>1495</b>	<b>364</b>	<b>8 193</b>
<b>II. Довгострокові зобов'язання і забезпечення</b>			
Відстрочені податкові зобов'язання	1500	29	29
Пенсійні зобов'язання	1505	-	-
Довгострокові кредити банків	1510	-	-
Інші довгострокові зобов'язання	1515	-	-
Довгострокові забезпечення	1520	-	-
довгострокові забезпечення витрат персоналу	1521	-	-
Цільове фінансування	1525	-	-
благодійна допомога	1526	-	-
Страхові резерви	1530	-	-
у тому числі:	1531	-	-
резерв довгострокових зобов'язань			
резерв збитків або резерв належних виплат	1532	-	-
резерв незароблених премій	1533	-	-
інші страхові резерви	1534	-	-
Інвестиційні контракти	1535	-	-
Призовий фонд	1540	-	-
Резерв на виплату джек-поту	1545	-	-
<b>Усього за розділом II</b>	<b>1595</b>	<b>29</b>	<b>29</b>
<b>III. Поточні зобов'язання і забезпечення</b>			
Короткострокові кредити банків	1600	500	800
Векселі видані	1605	-	-
Поточна кредиторська заборгованість за:			
довгостроковими зобов'язаннями	1610	-	-
товари, роботи, послуги	1615	151	306
розрахунками з бюджетом	1620	944	987
у тому числі з податку на прибуток	1621	-	-
розрахунками зі страхування	1625	397	437
розрахунками з оплати праці	1630	3 363	3 311
Поточна кредиторська заборгованість за одержаними авансами	1635	7	4
Поточна кредиторська заборгованість за розрахунками з учасниками	1640	-	-
Поточна кредиторська заборгованість із внутрішніх розрахунків	1645	-	-
Поточна кредиторська заборгованість за страховою діяльністю	1650	-	-
Поточні забезпечення	1660	217	246
Доходи майбутніх періодів	1665	-	-
Відстрочені комісійні доходи від перестраховиків	1670	-	-
Інші поточні зобов'язання	1690	511	513
<b>Усього за розділом III</b>	<b>1695</b>	<b>6 090</b>	<b>6 604</b>
<b>IV. Зобов'язання, пов'язані з необоротними активами, утримуваними для продажу, та групами вибуття</b>			
V. Чиста вартість активів недержавного пенсійного фонду	1800	-	-
<b>Баланс</b>	<b>1900</b>	<b>6 483</b>	<b>14 826</b>

Керівник

Головний бухгалтер


*ЕП Уздемір*  
*Анатолій*  
*Анатолійович*  
*ЕП Хлівак*  
*Людмила*  
*Володимирівна*

Уздемір Анатолій Анатолійович

Хлівак Людмила Володимирівна

Кодифікатор адміністративно-територіальних одиниць та територій територіальних громад.

Визначається в порядку, встановленому центральним органом виконавчої влади, що реалізує державну політику у сфері статистики.



Підприємство **ВІННИЦЬКЕ МІСЬКЕ КОМУНАЛЬНЕ ПІДПРИЄМСТВО  
"ВІННИЦЯМІСЬКЛІФТ"**

Дата (рік, місяць, число)  
за ЄДРПОУ

КОДИ		
2026	01	01
36150849		

(найменування)


**Звіт про фінансові результати (Звіт про сукупний дохід)**  
за Рік 2025 р.

**ДОКУМЕНТ ПРИЙНЯТО**

Форма № 2 Код за ДКУД **1801003**

**I. ФІНАНСОВІ РЕЗУЛЬТАТИ**

Стаття	Код рядка	За звітний період	За аналогічний період попереднього року
1	2	3	4
Чистий дохід від реалізації продукції (товарів, робіт, послуг)	2000	38 074	33 202
Чисті зароблені страхові премії	2010	-	-
<i>премії підписані, валова сума</i>	2011	-	-
<i>премії, передані у перестраховування</i>	2012	-	-
<i>зміна резерву незароблених премій, валова сума</i>	2013	-	-
<i>зміна частки перестраховиків у резерві незароблених премій</i>	2014	-	-
Собівартість реалізованої продукції (товарів, робіт, послуг)	2050	( 31 755 )	( 27 752 )
Чисті понесені збитки за страховими виплатами	2070	-	-
<b>Валовий:</b>			
прибуток	2090	6 319	5 450
збиток	2095	( - )	( - )
Дохід (витрати) від зміни у резервах довгострокових зобов'язань	2105	-	-
Дохід (витрати) від зміни інших страхових резервів	2110	-	-
<i>зміна інших страхових резервів, валова сума</i>	2111	-	-
<i>зміна частки перестраховиків в інших страхових резервах</i>	2112	-	-
Інші операційні доходи	2120	285	121
у тому числі:	2121	-	-
<i>дохід від зміни вартості активів, які оцінюються за справедливою вартістю</i>			
<i>дохід від первісного визнання біологічних активів і сільськогосподарської продукції</i>	2122	-	-
<i>дохід від використання коштів, вивільнених від оподаткування</i>	2123	-	-
Адміністративні витрати	2130	( 6 941 )	( 6 085 )
Витрати на збут	2150	( - )	( - )
Інші операційні витрати	2180	( 504 )	( 422 )
у тому числі:	2181	-	-
<i>витрати від зміни вартості активів, які оцінюються за справедливою вартістю</i>			
<i>витрати від первісного визнання біологічних активів і сільськогосподарської продукції</i>	2182	-	-
<b>Фінансовий результат від операційної діяльності:</b>			
прибуток	2190	-	-
збиток	2195	( 841 )	( 936 )
Дохід від участі в капіталі	2200	-	-
Інші фінансові доходи	2220	-	-
Інші доходи	2240	85	83
у тому числі:	2241	-	-
<i>дохід від благодійної допомоги</i>			
Фінансові витрати	2250	( 36 )	( 33 )
Втрати від участі в капіталі	2255	( - )	( - )
Інші витрати	2270	( 19 )	( - )
Прибуток (збиток) від впливу інфляції на монетарні статті	2275	-	-



<b>Фінансовий результат до оподаткування:</b>			
прибуток	2290	-	-
збиток	2295	( 811 )	( 886 )
Витрати (дохід) з податку на прибуток	2300	-	-
Прибуток (збиток) від припиненої діяльності після оподаткування	2305	-	-
<b>Чистий фінансовий результат:</b>			
прибуток	2350	-	-
збиток	2355	( 811 )	( 886 )

## II. СУКУПНИЙ ДОХІД

Стаття	Код рядка	За звітний період	За аналогічний період попереднього року
1	2	3	4
Дооцінка (уцінка) необоротних активів	2400	215	43
Дооцінка (уцінка) фінансових інструментів	2405	-	-
Накопичені курсові різниці	2410	-	-
Частка іншого сукупного доходу асоційованих та спільних підприємств	2415	-	-
Інший сукупний дохід	2445	-	-
<b>Інший сукупний дохід до оподаткування</b>	<b>2450</b>	215	43
Податок на прибуток, пов'язаний з іншим сукупним доходом	2455	-	-
<b>Інший сукупний дохід після оподаткування</b>	<b>2460</b>	215	43
<b>Сукупний дохід (сума рядків 2350, 2355 та 2460)</b>	<b>2465</b>	(596)	(843)

## III. ЕЛЕМЕНТИ ОПЕРАЦІЙНИХ ВИТРАТ

Назва статті	Код рядка	За звітний період	За аналогічний період попереднього року
1	2	3	4
Матеріальні затрати	2500	6 035	4 554
Витрати на оплату праці	2505	26 125	23 468
Відрахування на соціальні заходи	2510	5 603	5 058
Амортизація	2515	448	368
Інші операційні витрати	2520	989	811
<b>Разом</b>	<b>2550</b>	39 200	34 259

## IV. РОЗРАХУНОК ПОКАЗНИКІВ ПРИБУТКОВОСТІ АКЦІЙ

Назва статті	Код рядка	За звітний період	За аналогічний період попереднього року
1	2	3	4
Середньорічна кількість простих акцій	2600	-	-
Скоригована середньорічна кількість простих акцій	2605	-	-
Чистий прибуток (збиток) на одну просту акцію	2610	-	-
Скоригований чистий прибуток (збиток) на одну просту акцію	2615	-	-
Дивіденди на одну просту акцію	2650	-	-


Керівник

Головний бухгалтер

ЕП Уздемір  
Анатолій  
Анатолійович  
ЕП Хлівак  
Людмила  
Володимирівна

Уздемір Анатолій Анатолійович

Хлівак Людмила Володимирівна



## Квитанція

Користувач: Admin  
Ім'я файлу: 050020036150849S010021510000100122025.XML  
Підписи: Печатка Державна податкова служба України. "ОТРИМАНО" 43005393  
"Шлюз захисту" Шлюз Держстат 37507880

### Текст:

Квитанція №2  
Підприємство: 36150849 ВІННИЦЬКЕ МІСЬКЕ КОМУНАЛЬНЕ ПІДПРИЄМСТВО  
"ВІННИЦЯМІСЬКЛІФТ"  
Звіт: Ф2. Звіт про фінансові результати (в тисячах)  
За період: Рік, 2025 р.  
Звіт доставлено до Системи електронного звітування органів  
державної статистики України 03.02.2026 у 09:46:36  
Реєстраційний номер звіту:  
9003326011 (050020036150849S010021510000100122025.XML)  
Звіт відповідає формату, визначеному Держстатом України.  
Кваліфіковані електронні підписи перевірено.  
Звіт прийнято для подальшої обробки. У випадку виявлення  
помилки при здійсненні обробки даних звіту в органах  
державної статистики та (або) необхідності надання уточнень  
Вам буде повідомлено додатково.

Відправник: Система  
електронного звітування органів державної статистики України

Підприємство

ВІННИЦЬКЕ МІСЬКЕ КОМУНАЛЬНЕ ПІДПРИЄМСТВО "ВІННИЦЯМІСЬКЛІФТ" за ЄДРПОУ

Дата (рік, місяць, число)

КОДИ		
2026	01	01
36150849		

(найменування)

ДОКУМЕНТ ПРИЙНЯТО

## Звіт про рух грошових коштів (за прямим методом)

за Рік 2025 р.

Форма №3 Код за ДКУД 1801004

Стаття	Код	За звітний період	За аналогічний період попереднього року
1	2	3	4
<b>I. Рух коштів у результаті операційної діяльності</b>			
Надходження від:			
Реалізації продукції (товарів, робіт, послуг)	3000	30 969	29 246
Повернення податків і зборів	3005	-	-
у тому числі податку на додану вартість	3006	-	-
Цільового фінансування	3010	521	509
Надходження від отримання субсидій, дотацій	3011	-	-
Надходження авансів від покупців і замовників	3015	14 784	10 175
Надходження від повернення авансів	3020	-	1
Надходження від відсотків за залишками коштів на поточних рахунках	3025	-	-
Надходження від боржників неустойки (штрафів, пені)	3035	-	-
Надходження від операційної оренди	3040	-	-
Надходження від отримання роялті, авторських винагород	3045	-	-
Надходження від страхових премій	3050	-	-
Надходження фінансових установ від повернення позик	3055	-	-
Інші надходження	3095	206	98
Витрачання на оплату:			
Товарів (робіт, послуг)	3100	( 3 649 )	( 2 447 )
Праці	3105	( 20 529 )	( 18 506 )
Відрахувань на соціальні заходи	3110	( 5 552 )	( 5 098 )
Зобов'язань з податків і зборів	3115	( 12 604 )	( 10 366 )
Витрачання на оплату зобов'язань з податку на прибуток	3116	( - )	( - )
Витрачання на оплату зобов'язань з податку на додану вартість	3117	( 6 420 )	( 5 620 )
Витрачання на оплату зобов'язань з інших податків і зборів	3118	( 6 184 )	( 4 746 )
Витрачання на оплату авансів	3135	( 4 312 )	( 3 684 )
Витрачання на оплату повернення авансів	3140	( 23 )	( 1 )
Витрачання на оплату цільових внесків	3145	( - )	( - )
Витрачання на оплату зобов'язань за страховими контрактами	3150	( - )	( - )
Витрачання фінансових установ на надання позик	3155	( - )	( - )
Інші витрачання	3190	( 37 )	( 30 )
<b>Чистий рух коштів від операційної діяльності</b>	<b>3195</b>	<b>-226</b>	<b>-103</b>
<b>II. Рух коштів у результаті інвестиційної діяльності</b>			
Надходження від реалізації:			
фінансових інвестицій	3200	-	-
необоротних активів	3205	-	-
Надходження від отриманих:			
відсотків	3215	-	-
дивідендів	3220	-	-
Надходження від деривативів	3225	-	-
Надходження від погашення позик	3230	-	-
Надходження від вибуття дочірнього підприємства та іншої господарської одиниці	3235	-	-
Інші надходження	3250	-	-

Витрачання на придбання: фінансових інвестицій	3255	( - )	( - )
необоротних активів	3260	( 51 )	( 55 )
Виплати за деривативами	3270	( - )	( - )
Витрачання на надання позик	3275	( - )	( - )
Витрачання на придбання дочірнього підприємства та іншої господарської одиниці	3280	-	-
Інші платежі	3290	( - )	( - )
<b>Чистий рух коштів від інвестиційної діяльності</b>	<b>3295</b>	-51	-55
<b>III. Рух коштів у результаті фінансової діяльності</b>			
Надходження від: Власного капіталу	3300	-	-
Отримання позик	3305	800	1 000
Надходження від продажу частки в дочірньому підприємстві	3310	-	-
Інші надходження	3340	-	-
Витрачання на: Викуп власних акцій	3345	( - )	( - )
Погашення позик	3350	500	800
Сплату дивідендів	3355	( - )	( - )
Витрачання на сплату відсотків	3360	( 36 )	( 33 )
Витрачання на сплату заборгованості з фінансової оренди	3365	( - )	( - )
Витрачання на придбання частки в дочірньому підприємстві	3370	( - )	( - )
Витрачання на виплати неконтрольованим часткам у дочірніх підприємствах	3375	( - )	( - )
Інші платежі	3390	( - )	( - )
<b>Чистий рух коштів від фінансової діяльності</b>	<b>3395</b>	264	167
<b>Чистий рух грошових коштів за звітний період</b>	<b>3400</b>	-13	9
Залишок коштів на початок року	3405	37	28
Вплив зміни валютних курсів на залишок коштів	3410	-	-
Залишок коштів на кінець року	3415	24	37

Керівник


Анатолій  
Анатолійович

ЕП Хлівак  
Людмила  
Володимирівна

Уздемір Анатолій Анатолійович

Головний бухгалтер

Хлівак Людмила Володимирівна



## Квитанція

Користувач: Admin  
Ім'я файлу: 050020036150849S010031110000101122025.XML  
Підписи: Печатка Державна податкова служба України. "ОТРИМАНО" 43005393  
"Шлюз захисту" Шлюз Держстат 37507880

### Текст:

Квитанція №2  
Підприємство: 36150849 ВІННИЦЬКЕ МІСЬКЕ КОМУНАЛЬНЕ ПІДПРИЄМСТВО  
"ВІННИЦЯМІСЬКЛІФТ"  
Звіт: Ф3. Звіт про рух грошових коштів (за прямим методом)  
За період: Рік, 2025 р.  
Звіт доставлено до Системи електронного звітування органів  
державної статистики України 03.02.2026 у 09:46:35  
Реєстраційний номер звіту:  
9003325999 (050020036150849S010031110000101122025.XML)  
Звіт відповідає формату, визначеному Держстатом України.  
Кваліфіковані електронні підписи перевірено.  
Звіт прийнято для подальшої обробки. У випадку виявлення  
помилки при здійсненні обробки даних звіту в органах  
державної статистики та (або) необхідності надання уточнень  
Вам буде повідомлено додатково.  
  
Відправник: Система  
електронного звітування органів державної статистики України

Підприємство **ВІННИЦЬКЕ МІСЬКЕ КОМУНАЛЬНЕ ПІДПРИЄМСТВО "ВІННИЦЯМІСЬКЛІФТ"**

Дата (рік, місяць, число)

за ЄДРПОУ

КОДИ		
2026	01	01
36150849		

**ДОКУМЕНТ ПРИЙНЯТО**

(найменування)


**Звіт про власний капітал**  
за **Рік 2025** р.

Форма №4

Код за ДКУД

**1801005**

Стаття	Код рядка	Зареєстрований (пайовий) капітал	Капітал у дооцінках	Додатковий капітал	Резервний капітал	Нерозподілений прибуток (непокритий збиток)	Неоплачений капітал	Вилучений капітал	Всього
1	2	3	4	5	6	7	8	9	10
<b>Залишок на початок року</b>	<b>4000</b>	10 390	1 644	-	-	(11 633)	(37)	-	364
<b>Коригування:</b>									
Зміна облікової політики	4005	-	-	-	-	-	-	-	-
Виправлення помилок	4010	-	-	-	-	-	-	-	-
Інші зміни	4090	-	-	-	-	-	-	-	-
<b>Скоригований залишок на початок року</b>	<b>4095</b>	10 390	1 644	-	-	(11 633)	(37)	-	364
<b>Чистий прибуток (збиток) за звітний період</b>	<b>4100</b>	-	-	-	-	(811)	-	-	(811)
<b>Інший сукупний дохід за звітний період</b>	<b>4110</b>	-	8 640	-	-	215	-	-	8 855
Дооцінка (уцінка) необоротних активів	4111	-	8 640	-	-	215	-	-	8 855
Дооцінка (уцінка) фінансових інструментів	4112	-	-	-	-	-	-	-	-
Накопичені курсові різниці	4113	-	-	-	-	-	-	-	-
Частка іншого сукупного доходу асоційованих і спільних підприємств	4114	-	-	-	-	-	-	-	-
Інший сукупний дохід	4116	-	-	-	-	-	-	-	-
<b>Розподіл прибутку:</b>									
Виплати власникам (дивіденди)	4200	-	-	-	-	-	-	-	-
Спрямування прибутку до зареєстрованого капіталу	4205	-	-	-	-	-	-	-	-
Відрахування до резервного капіталу	4210	-	-	-	-	-	-	-	-
Сума чистого прибутку, належна до бюджету відповідно до законодавства	4215	-	-	-	-	-	-	-	-
Сума чистого прибутку на створення спеціальних (цільвих) фондів	4220	-	-	-	-	-	-	-	-



1	2	3	4	5	6	7	8	9	10
Сума чистого прибутку на матеріальне заохочення	4225	-	-	-	-	-	-	-	-
<b>Внески учасників:</b> Внески до капіталу	4240	-	-	-	-	-	-	-	-
Погашення заборгованості з капіталу	4245	-	-	-	-	-	-	-	-
<b>Вилучення капіталу:</b> Викуп акцій (часток)	4260	-	-	-	-	-	-	-	-
Перепродаж викуплених акцій (часток)	4265	-	-	-	-	-	-	-	-
Анулювання викуплених акцій (часток)	4270	-	-	-	-	-	-	-	-
Вилучення частки в капіталі	4275	-	-	-	-	-	-	-	-
Зменшення номінальної вартості акцій	4280	-	-	-	-	-	-	-	-
Інші зміни в капіталі	4290	-	(215)	-	-	-	-	-	(215)
Придбання (продаж) неконтрольованої частки в дочірньому підприємстві	4291	-	-	-	-	-	-	-	-
<b>Разом змін у капіталі</b>	<b>4295</b>	-	8 425	-	-	(596)	-	-	7 829
<b>Залишок на кінець року</b>	<b>4300</b>	10 390	10 069	-	-	(12 229)	(37)	-	8 193

Керівник

4300  
Анатолій  
Анатолійович  
ЕП Хлівак  
Людмила  
Володимирівна

Уздемір Анатолій Анатолійович

Головний бухгалтер

Хлівак Людмила Володимирівна



## Квитанція

Користувач: Admin  
Ім'я файлу: 050020036150849S010401010000102122025.XML  
Підписи: Печатка Державна податкова служба України. "ОТРИМАНО" 43005393  
"Шлюз захисту" Шлюз Держстат 37507880

### Текст:

Квитанція №2  
Підприємство: 36150849 ВІННИЦЬКЕ МІСЬКЕ КОМУНАЛЬНЕ ПІДПРИЄМСТВО  
"ВІННИЦЯМІСЬКЛІФТ"  
Звіт: Ф4. Звіт про власний капітал  
За період: Рік, 2025 р.  
Звіт доставлено до Системи електронного звітування органів  
державної статистики України 03.02.2026 у 09:46:37  
Реєстраційний номер звіту:  
9003326018 (050020036150849S010401010000102122025.XML)  
Звіт відповідає формату, визначеному Держстатом України.  
Кваліфіковані електронні підписи перевірено.  
Звіт прийнято для подальшої обробки. У випадку виявлення  
помилки при здійсненні обробки даних звіту в органах  
державної статистики та (або) необхідності надання уточнень  
Вам буде повідомлено додатково.  
  
Відправник: Система  
електронного звітування органів державної статистики України

ЗАТВЕРДЖЕНО  
 Наказ Міністерства фінансів України  
 29.11.2000 № 302 (у редакції наказу Міністерства фінансів України  
 від 28.10.2003 № 602)

**ДОКУМЕНТ ПРИЙНЯТО**

Підприємство **ВІННИЦЬКЕ МІСЬКЕ КОМУНАЛЬНЕ ПІДПРИЄМСТВО "ВІННИЦЯМІСЬКЛІФТ"**  
 Територія **ВІННИЦЬКА**  
 Орган державного управління  
 Організаційно-правова форма господарювання **Комунальне підприємство**  
 Вид економічної діяльності **Інші будівельно-монтажні роботи**  
 Одиниця виміру: тис.грн.

Дата (рік, місяць, число) 2025 12 31  
 за ЄДРПОУ 36150849  
 за КАТОТТГ<sup>1</sup> UA05020030010063857  
 за СПОДУ  
 за КОПФГ 150  
 за КВЕД 43.29

Код	2025	12	31
	36150849		
	UA05020030010063857		
	150		
	43.29		

**ПРИМІТКИ ДО РІЧНОЇ ФІНАНСОВОЇ ЗВІТНОСТІ**  
 за **2025** рік

Форма №5

Код за ДКУД

**1801008**

**I. Нематеріальні активи**

Групи нематеріальних активів	Код рядка	Залишок на початок року		Надійшло за рік	Переоцінка (дооцінка +, уцінка -)		Вибуло за рік		Нараховано амортизації за рік	Втрати від зменшення корисності за рік	Інші зміни за рік		Залишок на кінець року	
		первісна (переоцінена) вартість	накопичена амортизація		первісної (переоціненої) вартості	накопиченої амортизації	первісна (переоцінена) вартість	накопичена амортизація			первісної (переоціненої) вартості	накопиченої амортизації	первісна (переоцінена) вартість	накопичена амортизація
1	2	3	4	5	6	7	8	9	10	11	12	13	14	15
Права користування природними ресурсами	010	-	-	-	-	-	-	-	-	-	-	-	-	-
Права користування майном	020	-	-	-	-	-	-	-	-	-	-	-	-	-
Права на комерційні позначення	030	-	-	-	-	-	-	-	-	-	-	-	-	-
Права на об'єкти промислової власності	040	-	-	-	-	-	-	-	-	-	-	-	-	-
Авторське право та суміжні з ним права	050	-	-	-	-	-	-	-	-	-	-	-	-	-
	060	-	-	-	-	-	-	-	-	-	-	-	-	-
Інші нематеріальні активи	070	34	27	-	-	-	-	-	1	-	-	-	34	28
Разом	080	34	27	-	-	-	-	-	1	-	-	-	34	28
Гудвіл	090	-	-	-	-	-	-	-	-	-	-	-	-	-

З рядка 080 графа 14 вартість нематеріальних активів, щодо яких існує обмеження права власності

(081) - \_\_\_\_\_

вартість оформлених у заставу нематеріальних активів

(082) - \_\_\_\_\_

вартість створених підприємством нематеріальних активів

(083) - \_\_\_\_\_

З рядка 080 графа 5 вартість нематеріальних активів, отриманих за рахунок цільових асигнувань

(084) - \_\_\_\_\_

З рядка 080 графа 15 накопичена амортизація нематеріальних активів, щодо яких існує обмеження права власності

(085) - \_\_\_\_\_

<sup>1</sup> Кодифікатор адміністративно-територіальних одиниць та територій територіальних громад

## II. Основні засоби

Групи основних засобів	Код рядка	Залишок на початок року		Надійшло за рік	Переоцінка (дооцінка +, уцінка -)		Вибуло за рік		Нараховано амортизації за рік	Втрати від зменшення корисності	Інші зміни за рік		Залишок на кінець року		у тому числі			
		первісна (переоцінена) вартість	знос		первісної (переоціненої) вартості	зносу	первісна (переоцінена) вартість	знос			первісної (переоціненої) вартості	зносу	первісна (переоцінена) вартість	знос	одержані за фінансовою орендою		передані в оперативну оренду	
															первісна (переоцінена) вартість	знос	первісна (переоцінена) вартість	знос
1	2	3	4	5	6	7	8	9	10	11	12	13	14	15	16	17	18	19
Земельні ділянки	100	-	-	-	-	-	-	-	-	-	-	-	-	-	-	-	-	-
Інвестиційна нерухомість	105	-	-	-	-	-	-	-	-	-	-	-	-	-	-	-	-	-
Капітальні витрати на поліпшення земель	110	-	-	-	-	-	-	-	-	-	-	-	-	-	-	-	-	-
Будинки, споруди та передавальні пристрої	120	3473	1142	-	11477	2837	-	-	247	-	-	-	14950	4226	-	-	-	-
Машини та обладнання	130	2563	2441	6	-	-	70	70	44	-	-	-	2499	2415	-	-	-	-
Транспортні засоби	140	2200	2040	-	-	-	208	188	111	-	-	-	1992	1963	-	-	-	-
Інструменти, прилади, інвентар (меблі)	150	243	224	-	-	-	96	96	7	-	-	-	147	135	-	-	-	-
Тварини	160	-	-	-	-	-	-	-	-	-	-	-	-	-	-	-	-	-
Багаторічні насадження	170	-	-	-	-	-	-	-	-	-	-	-	-	-	-	-	-	-
Інші основні засоби	180	-	-	-	-	-	-	-	-	-	-	-	-	-	-	-	-	-
Бібліотечні фонди	190	-	-	-	-	-	-	-	-	-	-	-	-	-	-	-	-	-
Малоцінні необоротні матеріальні активи	200	171	171	38	-	-	16	16	38	-	-	-	193	193	-	-	-	-
Тимчасові (нетитульні) споруди	210	-	-	-	-	-	-	-	-	-	-	-	-	-	-	-	-	-
Природні ресурси	220	-	-	-	-	-	-	-	-	-	-	-	-	-	-	-	-	-
Інвентарна тара	230	-	-	-	-	-	-	-	-	-	-	-	-	-	-	-	-	-
Предмети прокату	240	-	-	-	-	-	-	-	-	-	-	-	-	-	-	-	-	-
Інші необоротні матеріальні активи	250	2	2	-	-	-	-	-	-	-	-	-	2	2	-	-	-	-
<b>Разом</b>	<b>260</b>	<b>8652</b>	<b>6020</b>	<b>44</b>	<b>11477</b>	<b>2837</b>	<b>390</b>	<b>370</b>	<b>447</b>	<b>-</b>	<b>-</b>	<b>-</b>	<b>19783</b>	<b>8934</b>	<b>-</b>	<b>-</b>	<b>-</b>	<b>-</b>

3 рядка 260 графа 14	вартість основних засобів, щодо яких існують передбачені чинним законодавством обмеження права власності	<b>(261)</b>	-
	вартість оформлених у заставу основних засобів	<b>(262)</b>	-
	залишкова вартість основних засобів, що тимчасово не використовуються (консервація, реконструкція тощо)	<b>(263)</b>	-
	первісна (переоцінена) вартість повністю амортизованих основних засобів	<b>(264)</b>	<b>3959</b>
	основні засоби орендованих єдиних (цілісних) майнових комплексів	<b>(2641)</b>	-
3 рядка 260 графа 8	вартість основних засобів, призначених для продажу	<b>(265)</b>	-
	залишкова вартість основних засобів, утрачених унаслідок надзвичайних подій	<b>(2651)</b>	-
3 рядка 260 графа 5	вартість основних засобів, придбаних за рахунок цільового фінансування	<b>(266)</b>	-
	Вартість основних засобів, що взяті в операційну оренду	<b>(267)</b>	-
3 рядка 260 графа 15	знос основних засобів, щодо яких існують обмеження права власності	<b>(268)</b>	-
3 рядка 105 графа 14	вартість інвестиційної нерухомості, оціненої за справедливою вартістю	<b>(269)</b>	-

### III. Капітальні інвестиції

Найменування показника	Код рядка	За рік	На кінець року
1	2	3	4
Капітальне будівництво	280	-	-
Придбання (виготовлення) основних засобів	290	6	-
Придбання (виготовлення) інших необоротних матеріальних активів	300	38	-
Придбання (створення) нематеріальних активів	310	-	-
Придбання (вирощування) довгострокових біологічних активів	320	-	-
Інші	330	-	-
<b>Разом</b>	<b>340</b>	<b>44</b>	<b>-</b>

З рядка 340 графа 3 капітальні інвестиції в інвестиційну нерухомість

(341) - \_\_\_\_\_

фінансові витрати, включені до капітальних інвестицій

(342) - \_\_\_\_\_

### IV. Фінансові інвестиції

Найменування показника	Код рядка	За рік	На кінець року	
			довгострокові	поточні
1	2	3	4	5
<b>А. Фінансові інвестиції за методом участі в капіталі в:</b>				
асоційовані підприємства	350	-	-	-
дочірні підприємства	360	-	-	-
спільну діяльність	370	-	-	-
<b>Б. Інші фінансові інвестиції в:</b>				
частки і паї у статутному капіталі інших підприємств	380	-	-	-
акції	390	-	-	-
облігації	400	-	-	-
інші	410	-	-	-
<b>Разом (розд.А + розд.Б)</b>	<b>420</b>	<b>-</b>	<b>-</b>	<b>-</b>

З рядка 1035 гр. 4 Балансу (Звіту про фінансовий стан)

Інші довгострокові фінансові інвестиції відображені:

за собівартістю (421) - \_\_\_\_\_  
за справедливою вартістю (422) - \_\_\_\_\_  
за амортизованою собівартістю (423) - \_\_\_\_\_

З рядка 1160 гр. 4 Балансу (Звіту про фінансовий стан)

Поточні фінансові інвестиції відображені:

за собівартістю (424) - \_\_\_\_\_  
за справедливою вартістю (425) - \_\_\_\_\_  
за амортизованою собівартістю (426) - \_\_\_\_\_

## V. Доходи і витрати

Найменування показника	Код рядка	Доходи	Витрати
1	2	3	4
<b>А. Інші операційні доходи і витрати</b>			
Операційна оренда активів	440	-	-
Операційна курсова різниця	450	-	-
Реалізація інших оборотних активів	460	-	-
Штрафи, пені, неустойки	470	-	-
Утримання об'єктів житлово-комунального і соціально-культурного призначення	480	-	-
Інші операційні доходи і витрати	490	285	504
у тому числі: відрахування до резерву сумнівних боргів	491	X	-
непродуктивні витрати і втрати	492	X	-
<b>Б. Доходи і витрати від участі в капіталі за інвестиціями в:</b>			
асоційовані підприємства	500	-	-
дочірні підприємства	510	-	-
спільну діяльність	520	-	-
<b>В. Інші фінансові доходи і витрати</b>			
Дивіденди	530	-	x
Проценти	540	x	36
Фінансова оренда активів	550	-	-
Інші фінансові доходи і витрати	560	-	-
<b>Г. Інші доходи і витрати</b>			
Реалізація фінансових інвестицій	570	-	-
Доходи від об'єднання підприємств	580	-	-
Результат оцінки корисності	590	-	-
Неопераційна курсова різниця	600	-	-
Безоплатно одержані активи	610	-	x
Списання необоротних активів	620	x	-
Інші доходи і витрати	630	85	19

Товарообмінні (бартерні) операції з продукцією (товарами, роботами, послугами)

(631) - \_\_\_\_\_

Частка доходу від реалізації продукції (товарів, робіт, послуг) за товарообмінними (бартерними) контрактами з пов'язаними сторонами

(632) - \_\_\_\_\_ %

3 рядків 540-560 графа 4 фінансові витрати, уключені до собівартості активів

(633) - \_\_\_\_\_

### VI. Грошові кошти

Найменування показника	Код рядка	На кінець року
1	2	3
Готівка	640	-
Поточний рахунок у банку	650	24
Інші рахунки в банку (акредитиви, чекові книжки)	660	-
Грошові кошти в дорозі	670	129
Еквіваленти грошових коштів	680	-
<b>Разом</b>	<b>690</b>	<b>153</b>

З рядка 1090 гр. 4 Балансу (Звіту про фінансовий стан) Грошові кошти, використання яких обмежено (691) - \_\_\_\_\_

### VII. Забезпечення і резерви

Види забезпечень і резервів	Код рядка	Залишок на початок року	Збільшення за звіт. рік		Використано у звітному році	Сторновано невикористану суму у звітному році	Сума очікуваного відшкодування витрат іншою стороною, що врахована при оцінці забезпечення	Залишок на кінець року
			нараховано (створено)	додаткові відрахування				
1	2	3	4	5	6	7	8	9
Забезпечення на виплату відпусток працівникам	710	217	2200	-	2171	-	-	246
Забезпечення наступних витрат на додаткове пенсійне забезпечення	720	-	-	-	-	-	-	-
Забезпечення наступних витрат на виконання гарантійних зобов'язань	730	-	-	-	-	-	-	-
Забезпечення наступних витрат на реструктуризацію	740	-	-	-	-	-	-	-
Забезпечення наступних витрат на виконання зобов'язань щодо обтяжливих контрактів	750	-	-	-	-	-	-	-
	760	-	-	-	-	-	-	-
	770	-	-	-	-	-	-	-
Резерв сумнівних боргів	775	-	-	-	-	-	-	-
<b>Разом</b>	<b>780</b>	<b>217</b>	<b>2200</b>	<b>-</b>	<b>2171</b>	<b>-</b>	<b>-</b>	<b>246</b>

### VIII. Запаси

Найменування показника	Код рядка	Балансова вартість на кінець року	Переоцінка за рік	
			збільшення чистої вартості реалізації *	уцінка
<b>1</b>	<b>2</b>	<b>3</b>	<b>4</b>	<b>5</b>
Сировина і матеріали	<b>800</b>	365	-	-
Купівельні напівфабрикати та комплектуючі вироби	<b>810</b>	-	-	-
Паливо	<b>820</b>	32	-	-
Тара і тарні матеріали	<b>830</b>	-	-	-
Будівельні матеріали	<b>840</b>	-	-	-
Запасні частини	<b>850</b>	130	-	-
Матеріали сільськогосподарського призначення	<b>860</b>	-	-	-
Поточні біологічні активи	<b>870</b>	-	-	-
Малоцінні та швидкозношувані предмети	<b>880</b>	197	-	-
Незавершене виробництво	<b>890</b>	-	-	-
Готова продукція	<b>900</b>	-	-	-
Товари	<b>910</b>	-	-	-
<b>Разом</b>	<b>920</b>	724	-	-

З рядка 920 графа 3 Балансова вартість запасів:

відображених за чистою вартістю реалізації  
переданих у переробку  
оформлених в заставу  
переданих на комісію

<b>(921)</b>	-
<b>(922)</b>	-
<b>(923)</b>	-
<b>(924)</b>	-
<b>(925)</b>	<b>170</b>
<b>(926)</b>	-

Активи на відповідальному зберіганні (позабалансовий рахунок 02)

З рядка 1200 графа 4 Балансу (Звіту про фінансовий стан) запаси, призначені для продажу

\* визначається за п. 28 Національного положення (стандарту) бухгалтерського обліку 9 "Запаси".

### IX. Дебіторська заборгованість

Найменування показника	Код рядка	Всього на кінець року	у т.ч. за строками непогашення		
			до 12 місяців	від 12 до 18 місяців	від 18 до 36 місяців
1	2	3	4	5	6
Дебіторська заборгованість за товари, роботи, послуги	940	2952	2952	-	-
Інша поточна дебіторська заборгованість	950	13	13	-	-

Списано у звітному році безнадійної дебіторської заборгованості  
Із рядків 940 і 950 графа 3 заборгованість з пов'язаними сторонами

(951) - \_\_\_\_\_  
(952) - \_\_\_\_\_

### X. Нестачі і втрати від псування цінностей

Найменування показника	Код рядка	Сума
1	2	3
Виявлено (списано) за рік нестач і втрат	960	-
Визнано заборгованістю винних осіб у звітному році	970	-
Сума нестач і втрат, остаточне рішення щодо винуватців, за якими на кінець року не прийнято (позабалансовий рахунок 072)	980	-

### XI. Будівельні контракти

Найменування показника	Код рядка	Сума
1	2	3
Дохід за будівельними контрактами за звітний рік	1110	-
Заборгованість на кінець звітного року:		
валова замовників	1120	-
валова замовникам	1130	-
з авансів отриманих	1140	-
Сума затриманих коштів на кінець року	1150	-
Вартість виконаних субпідрядниками робіт за незавершеними будівельними контрактами	1160	-

## ХІІ. Податок на прибуток

Найменування показника	Код рядка	Сума
1	2	3
Поточний податок на прибуток	1210	-
Відстрочені податкові активи: на початок звітного року	1220	-
на кінець звітного року	1225	-
Відстрочені податкові зобов'язання: на початок звітного року	1230	29
на кінець звітного року	1235	29
Включено до Звіту про фінансові результати - усього	1240	-
у тому числі:		
поточний податок на прибуток	1241	-
зменшення (збільшення) відстрочених податкових активів	1242	-
збільшення (зменшення) відстрочених податкових зобов'язань	1243	-
Відображено у складі власного капіталу - усього	1250	-
у тому числі:		
поточний податок на прибуток	1251	-
зменшення (збільшення) відстрочених податкових активів	1252	-
збільшення (зменшення) відстрочених податкових зобов'язань	1253	-

## ХІІІ. Використання амортизаційних відрахувань

Найменування показника	Код рядка	Сума
1	2	3
Нараховано за звітний рік	1300	448
Використано за рік - усього	1310	44
в тому числі на:		
будівництво об'єктів	1311	-
придбання (виготовлення) та поліпшення основних засобів	1312	6
з них машини та обладнання	1313	-
придбання (створення) нематеріальних активів	1314	-
погашення отриманих на капітальні інвестиції позик	1315	-
придбання (виготовлення) малоцінних необоротних матеріальних активів	1316	38
	1317	-

#### XIV. Біологічні активи

Групи біологічних активів	Код рядка	Обліковуються за первісною вартістю										Обліковуються за справедливою вартістю							
		залишок на початок року		надійшло за рік	вибуло за рік		нараховано амортизації за рік	втрати від зменшення корисності	вигоди від відновлення корисності	залишок на кінець року		залишок на початок року	надійшло за рік	зміни вартості за рік	вибуло за рік	залишок на кінець року			
		первісна вартість	накопичена амортизація		первісна вартість	накопичена амортизація				первісна вартість	накопичена амортизація								
				1			2	3	4			5	6	7	8	9	10	11	12
<b>Довгострокові біологічні активи – усього</b>																			
в тому числі:	1410	-	-	-	-	-	-	-	-	-	-	-	-	-	-	-	-	-	-
робоча худоба	1411	-	-	-	-	-	-	-	-	-	-	-	-	-	-	-	-	-	-
продуктивна худоба	1412	-	-	-	-	-	-	-	-	-	-	-	-	-	-	-	-	-	-
багаторічні насадження	1413	-	-	-	-	-	-	-	-	-	-	-	-	-	-	-	-	-	-
	1414	-	-	-	-	-	-	-	-	-	-	-	-	-	-	-	-	-	-
інші довгострокові біологічні активи	1415	-	-	-	-	-	-	-	-	-	-	-	-	-	-	-	-	-	-
<b>Поточні біологічні активи – усього</b>																			
в тому числі:	1420	-	x	-	-	x	x	-	-	-	x	-	-	-	-	-	-	-	-
тварини на вирощуванні та відгодівлі	1421	-	x	-	-	x	x	-	-	-	x	-	-	-	-	-	-	-	-
біологічні активи в стані біологічних перетворень (крім тварин на вирощуванні та відгодівлі)	1422	-	x	-	-	x	x	-	-	-	x	-	-	-	-	-	-	-	-
	1423	-	x	-	-	x	x	-	-	-	x	-	-	-	-	-	-	-	-
інші поточні біологічні активи	1424	-	x	-	-	x	x	-	-	-	x	-	-	-	-	-	-	-	-
Разом	1430	-	-	-	-	-	-	-	-	-	-	-	-	-	-	-	-	-	-

3 рядка 1430 графа 5 і графа 14 вартість біологічних активів, придбаних за рахунок цільового фінансування

(1431) - \_\_\_\_\_

3 рядка 1430 графа 6 і графа 16 залишкова вартість довгострокових біологічних активів, первісна вартість поточних біологічних активів і справедлива вартість біологічних активів, утрачених унаслідок надзвичайних подій

(1432) - \_\_\_\_\_

3 рядка 1430 графа 11 і графа 17 балансова вартість біологічних активів, щодо яких існують передбачені законодавством обмеження права власності

(1433) - \_\_\_\_\_

**XV. Фінансові результати від первісного визнання та реалізації сільськогосподарської продукції та додаткових біологічних активів**

Найменування показника	Код рядка	Вартість первісного визнання	Витрати, пов'язані з біологічними перетвореннями	Результат від первісного визнання		Уцінка	Виручка від реалізації	Собівартість реалізації	Фінансовий результат (прибуток +, збиток -) від	
				дохід	витрати				реалізації	первісного визнання та реалізації
1	2	3	4	5	6	7	8	9	10	11
<b>Продукція та додаткові біологічні активи рослинництва - усього</b>	1500	-	( - )	-	( - )	-	-	( - )	-	-
у тому числі:										
зернові і зернобобові	1510	-	( - )	-	( - )	-	-	( - )	-	-
з них:										
пшениця	1511	-	( - )	-	( - )	-	-	( - )	-	-
соя	1512	-	( - )	-	( - )	-	-	( - )	-	-
соняшник	1513	-	( - )	-	( - )	-	-	( - )	-	-
ріпак	1514	-	( - )	-	( - )	-	-	( - )	-	-
цукрові буряки (фабричні)	1515	-	( - )	-	( - )	-	-	( - )	-	-
картопля	1516	-	( - )	-	( - )	-	-	( - )	-	-
плоди (зерняткові, кісточкові)	1517	-	( - )	-	( - )	-	-	( - )	-	-
інша продукція рослинництва	1518	-	( - )	-	( - )	-	-	( - )	-	-
додаткові біологічні активи рослинництва	1519	-	( - )	-	( - )	-	-	( - )	-	-
<b>Продукція та додаткові біологічні активи тваринництва - усього</b>	1520	-	( - )	-	( - )	-	-	( - )	-	-
у тому числі:										
приріст живої маси – усього	1530	-	( - )	-	( - )	-	-	( - )	-	-
з нього:										
великої рогатої худоби	1531	-	( - )	-	( - )	-	-	( - )	-	-
свиней	1532	-	( - )	-	( - )	-	-	( - )	-	-
молоко	1533	-	( - )	-	( - )	-	-	( - )	-	-
вовна	1534	-	( - )	-	( - )	-	-	( - )	-	-
яйця	1535	-	( - )	-	( - )	-	-	( - )	-	-
інша продукція тваринництва	1536	-	( - )	-	( - )	-	-	( - )	-	-
додаткові біологічні активи тваринництва	1537	-	( - )	-	( - )	-	-	( - )	-	-
продукція рибництва	1538	-	( - )	-	( - )	-	-	( - )	-	-
	1539	-	( - )	-	( - )	-	-	( - )	-	-
<b>Сільськогосподарська продукція та додаткові біологічні активи - разом</b>	1540	-	( - )	-	( - )	-	-	( - )	-	-

Керівник

*ЕП Уздемір  
Анатолій  
Анатолійович*

Уздемір Анатолій Анатолійович

Головний бухгалтер

*ЕП Хлівак  
Людмила  
Володимирівна*

Хлівак Людмила Володимирівна



## Квитанція

Користувач: Admin  
Ім'я файлу: 050020036150849S010500910000103122025.XML  
Підписи: Печатка Державна податкова служба України. "ОТРИМАНО" 43005393  
"Шлюз захисту" Шлюз Держстат 37507880

### Текст:

Квитанція №2  
Підприємство: 36150849 ВІННИЦЬКЕ МІСЬКЕ КОМУНАЛЬНЕ ПІДПРИЄМСТВО  
"ВІННИЦЯМІСЬКЛІФТ"  
Звіт: Ф5. Примітки до річної звітності  
За період: Рік, 2025 р.  
Звіт доставлено до Системи електронного звітування органів  
державної статистики України 03.02.2026 у 09:46:35  
Реєстраційний номер звіту:  
9003326001 (050020036150849S010500910000103122025.XML)  
Звіт відповідає формату, визначеному Держстатом України.  
Кваліфіковані електронні підписи перевірено.  
Звіт прийнято для подальшої обробки. У випадку виявлення  
помилки при здійсненні обробки даних звіту в органах  
державної статистики та (або) необхідності надання уточнень  
Вам буде повідомлено додатково.  
  
Відправник: Система  
електронного звітування органів державної статистики України